

طريقة تركيب نظام الخوارزمي اندرويد

هناك اربع مراحل لتركيب النظام على الموبايل هي :

١. تركيب البرنامج على الموبايل وتسجيل النسخة
٢. تحديث البرنامج على الكمبيوتر
٣. تزامن البيانات بين الكمبيوتر والموبايل
٤. ميزات نسخة الخوارزمي على نظام اندرويد

المرحلة الاولى : تركيب البرنامج على الموبايل وتسجيل النسخة

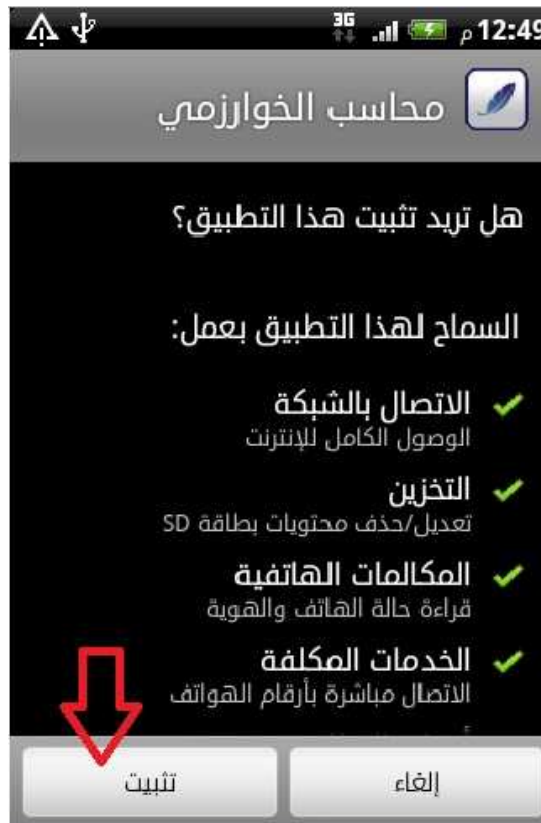
١ - من الموبايل يجب فتح موقع الشركة الرئيسي والضغط على ايقونة الاندرويد كما هو موضح

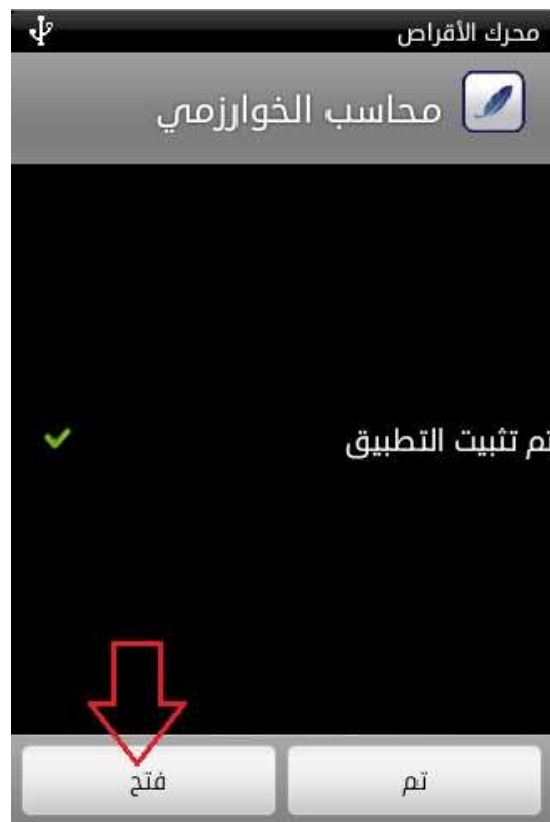


٢ - بعد ان تظهر الشاشة التالية نضغط على رابط تركيب البرنامج كما هو موضح بالشكل التالي



بعد الانتهاء من تركيب البرنامج تظهر شاشة التثبيت كما يلي





الان يتم تشغيل البرنامج ونقوم بعملية تسجيل النسخة وشراءها والاسعار موجودة في نفس صفحة تركيب البرنامج



نضغط على زر تسجيل النسخة كما يلي



نسجيل اسم الشركة واسم المالك ونرسل ارقام النسخة الى بريد الشركة info@algoit.com وبعد اتمام عملية الدفع والشراء يتم ارسال ارقام التسجيل نقوم بادخالها ونضغط زر تسجيل فتصبح النسخة مسجلة

تسجيل البرنامج

اسم الشركة

شركة الخوارزمي

المالك

شركاء

رقم النسخة

4 3 2 1

4602 5357 8050 4894

رقم التسجيل

طلب رقم التسجيل

تسجيل النسخة

الغاء الامر

المرحلة الثانية : تحديث البرنامج على الكمبيوتر

١ - تحديث الملف التنفيذي <http://www.algoit.com/download/AccApp.zip>

٢ - تنزيل ملف تحديث لمكتبة الربط من المسار

<http://www.algoit.com/download/AlgoUDF.zip>

وبعد تنزيل الملف فك الضغط ووضع الملف على المسار التالي

C:\Program Files\Firebird\Firebird_1_5\UDF

٣ - إعادة تشغيل الكمبيوتر وبهذا تنتهي عملية التحديث

المرحلة الثالثة : تزامن البيانات بين الكمبيوتر و الموبايل

يلزمنا للتزامن وجود شبكة WIFI حيث يتم ربط جهاز الكمبيوتر الذي يحتوي البيانات المركزية عليها و بعد الربط يجب معرفة رقم جهاز الكمبيوتر الذي عليه البيانات المركزية كما يلي

-اول خطوة تربط الموبايل مع الشبكة اللاسلكية كما يلي



نكتب اسم السوافة التي تحتوي البيانات ونضغط زر بحث كمايلي



تنبيه هام الى انه لايجب وضع اشارة صح على خيار (اعادة احضار كل شيء) فقط في المرة الاولى

شركة صناعة برمجيات - س.ص ٣

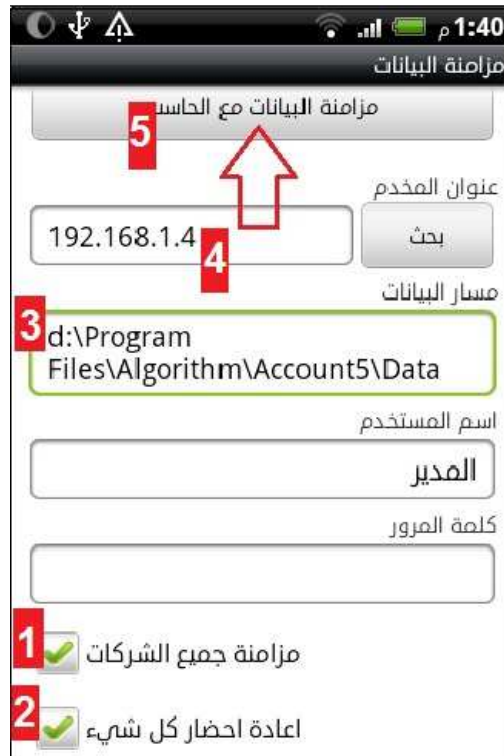
سورية، حلب، ص.ب ٦٥٩٥ - المحافظة - خلف سوق الإنتاج - هـ: ٢٢٧٣٩٧٠ - ف: ٢٢٧٥٥٤٤

www.algoit.com - info@algoit.com

الآن يبدأ البحث عن الجهاز الذي فيه البيانات ليتم الربط ونتيجة البحث يظهر عنوان الجهاز الذي يحتوي البيانات كما يلي



نضغط على اسم الجهاز وعنوانه لعنوان الشاشة السابقة ، الآن كل شيء جاهز نضغط على زر مزامنة البيانات مع الحاسب بعد التأكد من أن اسم المستخدم وعنوان IP صحيح كما يلي



الآن تبد عملية المزامنة فتظهر الشاشات التالية





وبهذا تنهي عملية الربط وكل البيانات تم ترحيلها الى الموبايل

المرحلة الرابعة : ميزات نسخة الخوارزمي على نظام اندرويد

اولا الشاشة الرئيسية



القيود اليومية اضغط على التاريخ لتغييره



4:07 م

قبود اليومية (الخوارزمي)

تاريخ اليومية 2013/7/13

مدین ماهر	12,015.00
SYP دائن ياسر وماهر مشترك	
البيان قفل حساب	
مدین عقد ايجار	4,125.00
SYP دائن غسان	
البيان	
مدین عقد ايجار	160,875.00
SYP دائن ايراد ايجار	
البيان	
مدین التحويل	2,800
USD دائن غسان	
البيان حوالة	
2800 دولار	
مدین ياسر	10,249.00
AED دائن التحويل	
البيان حوالة من غسان	
2800 دولار	

اضغط على أي قيد بشكل مستمر تظهر قائمة كما يلي

4:16 م

قبود اليومية (الخوارزمي)

تاريخ اليومية 2013/7/13

مدین ماهر	12,015.00
SYP دائن ياسر وماهر مشترك	
البيان قفل حساب	
مدین عقد ايجار	4,125.00
تعديل	
حذف	
مدین التحويل	2,800
USD دائن غسان	
البيان حوالة	
2800 دولار	
مدین ياسر	10,249.00
AED دائن التحويل	
البيان حوالة من غسان	
2800 دولار	

بالضغط على زر تعديل تظهر القائمة التالية

المبلغ
160875.0

البيان

مدين
عقد ايجار

دائن
ايراد ايجار

تاريخ اليومية
2013/07/13

الغاء الامر حفظ

دليل الحسابات يظهر الحسابات مع كشوف الحساب والارصدة كما يلي

الحسابات (الخوارزمي)	
اصول	
أموال جاهزة	
بضاعة	
تمويل	
مدينون/زبائن	
زبائن الشركة	
زبائن انظمة متكاملة	
SYP	الشركة العربية
SYP	الشركة العربية المتحدة
زبائن عقود برمجة	
زبائن فنادق وسياحة	
موجودات ثابتة	
موجودات متداولة	
وكلاء خارجيين	
وكلاء داخليين	
خصوم	
حسابات مستوردة	
حسابات وسيطة	
حقوق أصحاب المشروع	



كشوف حساب - الشركة المتحدة (SYP) من تاريخ 2013/6/15 الى تاريخ					
البيان	الحساب	تاريخ اليومية	رصيد	دائن	مدين
	رصيد سابق		-620.00	0.00	620.00
ثمن وحدة	مبيعات صالة	2013/6/15	-2,320.00	0.00	1,700.00
ثمن فلتر	مبيعات صالة	2013/6/15	-3,300.00	0.00	980.00
تنفيذ صاهر	أجور تشغيل	2013/6/15	-4,800.00	0.00	1,500.00
رصيد حساب	الصندوق	2013/6/16	0.00	4,800.00	0.00
ثمن لوحة	مبيعات صالة	2013/6/17	-900.00	0.00	900.00
		مدين	900.00	4,800.00	4,460.00



و أخيرا ميزان المراجعة يظهر بكل العملات مع الارصدة

4:37 م

ميزان المراجعة (EUR) (الخوارزمي)

الحساب	مدين	دائن
التحويل	0.00	2,300.00
الصندوق	2,300.00	0.00

AED	EUR	SAR
SDG	SYP	USD
2,300.00	2,300.00	EUR